



CP FOTON

AUMAN EST 430

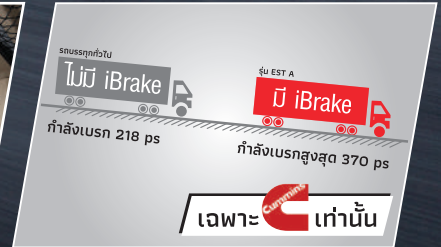
ทุกไมล์มั่นใจ
ก้าวไปสู่ความสำเร็จ

SUCCESS



ซีพี โฟตอน AUMAN EST 430 แรงม้า (MT) Hub Reduction
รถหวลากขนาดใหญ่ 430 แรงม้า...ระดับเวลาด์คลาส!

11.8 ลิตร



• Cummins Commonrail 430 แรงม้า

• เฟืองท้ายแบบมีอัตราทด ที่ตุ่มล้อ (Hub Reduction)

• ห้องโดยสารขนาดใหญ่ พร้อม ช่องเก็บสัมภาระขนาดใหญ่

• ระบบช่วยเบรก iBrake

**ภาพใช้สำหรับประกอบการโฆษณาเท่านั้น

CP FOTON AUMAN EST 430

รถบรรทุกหวลาก 10 ล้อ 430 แรงม้า [6x4]

- เครื่องยนต์ Cummins Commonrail ขนาด 11,800 ซีซี 430 แรงม้า แรงบิด 2,000 นิวตัน-เมตร ที่ 1,000-1,400 รอบต่อนาที พร้อมระบบช่วยเบรก iBrake ลดภาระเบรกหลัก เพิ่มประสิทธิภาพการเบรกหรือลงทางลาดชัน เอกสิทธิ์เฉพาะ Cummins
- ชุดเกียร์ ZF 16 เกียร์เดินหน้า เข้าเกียร์แม่นยำ ส่งถ่ายกำลังต่อเนื่องทุกช่วงความเร็ว

- Hub Reduction เฟืองท้ายแบบมีอัตราทดที่ตุ่มล้อ เหมาะสุดสำหรับงานบรรทุกหนัก
- หัวเก็งผ่านการทดสอบความปลอดภัย การชนกระแทกตามข้อกำหนด ECE R-29
- ห้องโดยสารขนาดใหญ่ มีช่องเก็บสัมภาระเหนือศีรษะ 3 ช่อง พร้อมเบาะนั่งแบบถูลมขนาดใหญ่ และที่นอน 2 ชั้น เพื่อการขับทางไกล
- ขับขี่สะดวกสบายด้วยระบบควบคุมความเร็วอัตโนมัติ Cruise Control พร้อมพวงมาลัยมัลติฟังก์ชัน
- มั่นใจด้วยระบบเบรกป้องกันล้อล็อก ABS
- ถังน้ำมันผลิตจากอลูมิเนียม เบากว่า ทนทานกว่า

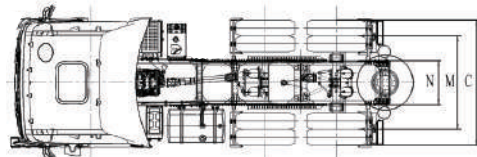
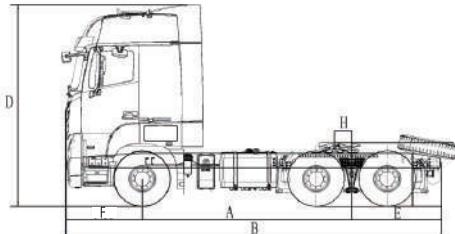
ข้อมูลด้านเทคนิคกลุ่ม AUMAN EST 430 (MT) Hub Reduction

Model/รุ่นรถ แบบ BJ4259SMFKB-RC	หน่วย	EST 430
น้ำหนักรวมน้ำหนักบรรทุกสูงสุด	กก.	50,500
น้ำหนักหัวเก๋ง-แชสซีส์		
หน้า	กก.	4,860
หลัง	กก.	4,200
รวม	กก.	9,060
หัวเก๋ง		
แบบ High Roof ขนาด (กว้างxยาวxสูง)	มม.	ที่นอน 2 ชั้น 2,490x2,280x3,900
สมรรถนะ		
ความเร็วสูงสุดในทางราบ	กม. / ชม.	112
ความสามารถในการไต่ทางชัน	องศา	11.31
เครื่องยนต์		
รุ่น		Cummins ISGe3-430
แบบ		เครื่องยนต์คอมมอนเรล ดีเซล 4 จังหวะ 6 สูบ ใต้เครื่องเจคชั่น เทอร์โบ อินเตอร์คูลเลอร์
จำนวนกระบอกสูบ	สูบ	6
ความโตกระบอกสูบ x ช่วงชัก	มม.	132 x 144
ความจุกระบอกสูบ	ลิตร	11,800
กำลังสูงสุด (ECE net)	แรงม้า/รอบต่อนาที	430/1,900
(ECE net)	กิโลวัตต์/รอบต่อนาที	315/1,900
แรงบิดสูงสุด (ECE net)	กก.-ม./รอบต่อนาที	204/1,000-1,400
(ECE net)	นิวตัน-ม./รอบต่อนาที	2,000/1,000-1,400
อัตราส่วนกำลังอัด	ต่อ 1	17
ระบบระบายความร้อน		หม้อน้ำ พร้อมถังสำรอง
ระบบจ่ายเชื้อเพลิง และกรองอากาศ		
เชื้อเพลิงแบบ		ดีเซล
ระบบจ่ายเชื้อเพลิงแบบ		ปั๊มน้ำมันเชื้อเพลิงแรงดันสูง
กรองน้ำมันเชื้อเพลิงแบบ		ไส้กรองกระดาษ และกรองดักน้ำ
ถังน้ำมันเชื้อเพลิงแบบ		ถังอลูมิเนียม พร้อมฝาเลือก
ความจุน้ำมันเชื้อเพลิง	ลิตร	700
กรองอากาศแบบ		ไส้กรองกระดาษ แบบหมุนวน
คลัตช์		
แบบ		คลัตช์แห้งแผ่นเดียว มีสปริงตัวหนอน
ระบบควบคุม		นิวเมติกและสปริงไดอะแฟรม

หมายเหตุ : รายละเอียดต่างๆ ทั้งข้อความและภาพที่ปรากฏอยู่ในเอกสารนี้ อาจมีอุปกรณ์พิเศษติดตั้งเพิ่มเติมอยู่ และอาจมีจุดแตกต่างจากรถที่จำหน่ายในประเทศ ทางบริษัทฯ ขอสงวนสิทธิ์ในการเปลี่ยนแปลงรายละเอียด โดยมีต้องแจ้งให้ทราบล่วงหน้า โปรดศึกษาคู่มือการใช้งานก่อนการใช้งาน เพื่อประสิทธิภาพ และความปลอดภัยในการใช้งาน

Model/รุ่นรถ แบบ BJ4259SMFKB-RC	หน่วย	EST 430
เกียร์		
รุ่น		ZF16S2230TD (MT)
แบบ		เกียร์ธรรมดา 16 เกียร์เดินหน้า
อัตราทด	เกียร์ : ต่อ 1	16.41; 13.80; 11.28; 9.49; 7.76; 6.53 5.43; 4.57; 3.59; 3.02; 2.47; 2.08; 1.70 1.43; 1.19; 1.00 ถอยหลัง 15.36; 12.9
แชสซีส์		
แบบ		เหล็กรูปตัว I แบบขึ้นบันได
เพลา		
หน้า : แบบ		รีเวอร์ส เอลเลียต ไอบีเอ็ม
: ความสามารถในการรับน้ำหนัก	กก.	6,500
หลัง : แบบ		Axle Planetary, Wheel Hub & Final Reduction
: ความสามารถในการรับน้ำหนัก	กก.	26,000
อัตราทดเฟืองท้าย	ต่อ 1	3.86
ระบบกันสะเทือน		
หน้า : แบบ		ແນนสปริง, โชคอัพ พร้อมเหล็กกันโคลง
หลัง : แบบ		ແນนแบบหลายแผ่นอัดซ้อน, โชคอัพ พร้อมเหล็กกันโคลง
ขนาดล้อและยาง		
กระทะล้อ	มาตรฐาน เพื่อเลือก	9.00 x 22.5 นิ้ว 10 ตัว 8.25 x 22.5 นิ้ว 10 ตัว
ยาง	มาตรฐาน เพื่อเลือก	315/80R22.5 295/80R22.5
ระบบเบรก		
แบบ		ฟูลแอร์เบรก (ลมล่วน) วงจรคู่ แยกหน้า-หลัง ระบบป้องกันล้อล็อกขณะ เบรก ABS มีอุปกรณ์จับความชื้นระบบลม
หน้า		ดรัมเบรก
หลัง		ดรัมเบรก
เบรกมือแบบ		ແນนสปริงเบรกที่ล้อหลัง
ระบบช่วยเบรกแบบ		iBrake
ระบบพวงมาลัย		
แบบ		ZF8098
อัตราทด	ต่อ 1	18.5
รัศมีวงเลี้ยวแคบสุด	ม.	9.00
ระบบไฟฟ้าและอุปกรณ์		
แบตเตอรี่	โวลต์ / แอมป์-ชม.	12V, 165Ah จำนวน 2 ลูก
อัลเทอร์เนเตอร์	โวลต์ / แอมป์	24 / 3.08
มอเตอร์สตาร์ท	โวลต์ / กิโลวัตต์	24 / 7.5

Model	Dimensions										Unit:mm
AUMAN EST 430	A	B	C	D	E	F	H	L	M	N	780
	4,000	6,930	2,510	3,900	1,470	1,420	350	2,010	1,800		



Contact:

บริษัท ซีพี โฟตอน เซลส์ จำกัด โทร. 02-826-9800
www.cpfoton.co.th [facebook.com/CPFOTON](https://www.facebook.com/CPFOTON)